

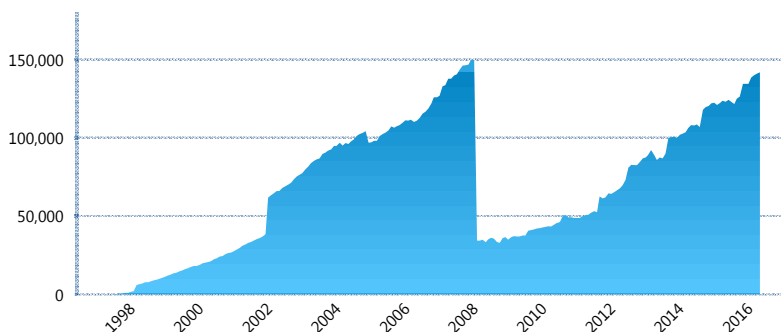
I. INFORMACIÓN FINANCIERA

I) Detalles del Fondo

Detalles del Fondo	
Razón Social	Siefore Banamex Básica 2, S.A. de C.V.
Inicio de Operaciones	30/01/1998
Tipo de Fondo	Básica
Clave Bolsa	SBBMX2
Activos Administrados *	141,963
ISIN	MX545B220017
Comisión Anual	1.01%
Administrador	Afore Banamex, S.A. de C.V., integrante del Grupo Financiero Banamex
Director General	C. Luis Sebastián Sayeg Seade
Presidente del Consejo	C. Luis Sebastián Sayeg Seade

Activos Administrados *

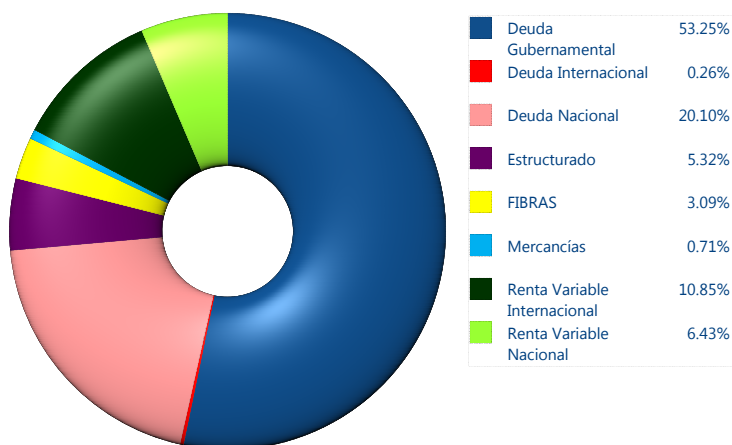
\$141,963



*Cifras en millones de pesos

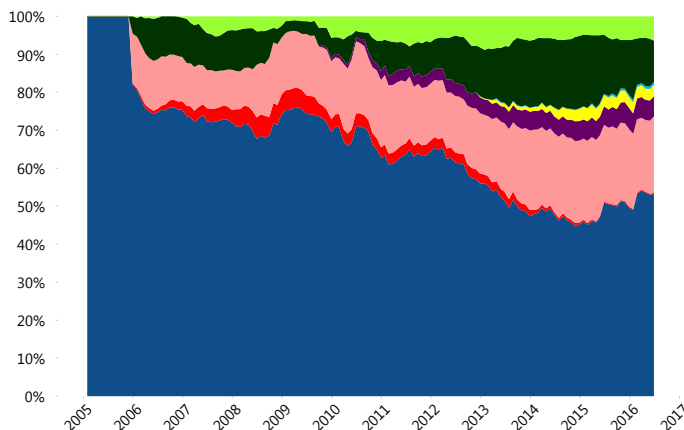
Contiene el efecto de fusiones, cortes transversales y transferencias por edad. Para mayor información consultar: <http://www.consar.gob.mx/factsheets/EC/ECSAR.pdf>

II) Inversiones



Tipo de Instrumento		Banamex (SB2)	Sistema Básicas 2**
Renta Variable Nacional	Renta Variable Nacional	6.43%	6.19%
	Total	6.43%	6.19%
Renta Variable Internacional	Renta Variable Internacional	10.85%	10.45%
	Total	10.85%	10.45%
Mercancías	Mercancías	0.71%	0.11%
	Total	0.71%	0.11%
FIBRAS	FIBRAS	3.09%	1.98%
	Total	3.09%	1.98%
Estructurado	Estructurados	5.32%	3.53%
	Total	5.32%	3.53%
Deuda Nacional	Alimentos	0.50%	0.31%
	Automotriz	0.06%	0.03%
	Banca de Desarrollo	2.17%	2.05%
	Bancario	1.52%	1.52%
	Bebidas	0.85%	0.51%
	Cemento	0.01%	0.04%
	Centros Comerciales	0.04%	0.07%
	Consumo	0.65%	0.44%
	Deuda CP	0.06%	0.02%
	Empresas Productivas del Estado	0.32%	3.67%
	Estados	0.78%	0.74%
	Europesos	3.35%	2.79%
	Grupos Industriales	1.08%	0.68%
	Infraestructura	3.51%	3.09%
	Otros	1.34%	1.08%
	Papel	0.34%	0.16%
	Serv. Financieros	0.31%	0.22%
Telecom	1.60%	1.60%	
Transporte	0.52%	0.30%	
Vivienda	1.09%	2.04%	
Total	20.10%	21.36%	
Deuda Internacional	Deuda Internacional	0.26%	0.67%
	Total	0.26%	0.67%
Deuda Gubernamental	BONDESD	0.00%	1.27%
	BONOS	17.99%	19.98%
	BPA182	0.00%	0.00%
	BPAS	0.00%	0.14%
	BPAT	0.00%	0.08%
	CBIC	8.72%	4.04%
	CETES	0.34%	4.03%
	REPORTO	0.69%	2.39%
	UDIBONO	21.89%	22.13%
	UMS	3.62%	1.64%
Total	53.25%	55.71%	
Total	100.00%	100.00%	

Evolución de Inversiones



**Considera las inversiones de todo el grupo de SIEFORES Básicas 2
Cifras al cierre de junio de 2016

III) Desempeño

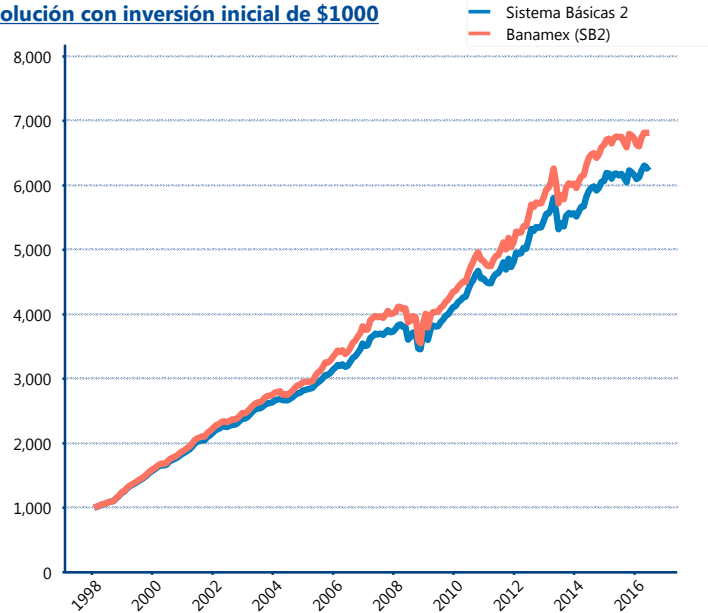
Rendimiento Bolsa

Tipo	Banamex (SB2)	Sistema Básicas 2
1 año	2.04%	3.09%
2 años	3.17%	3.34%
3 años	5.81%	5.53%
5 años	6.79%	6.32%
Histórico	11.18%	10.72%

Indicador de Rendimiento Neto

Siefore	IRN %
PensionISSSTE (SB2)	7.46%
SURA (SB2)	7.13%
Profuturo (SB2)	6.88%
Banamex (SB2)	6.82%
Principal (SB2)	6.24%
Coppel (SB2)	6.17%
Metlife (SB2)	6.13%
XXI-Banorte (SB2)	6.07%
Azteca (SB2)	6.05%
Invercap (SB2)	5.70%
Inbursa (SB2)	4.15%
Promedio Simple	6.25 %
Promedio Ponderado	6.43 %

Evolución con inversión inicial de \$1000



Construido con el precio de la Siefore registrado en la Bolsa Mexicana de Valores

IV) Medidas de sensibilidad y riesgos

Evolución del Plazo Promedio Ponderado

